

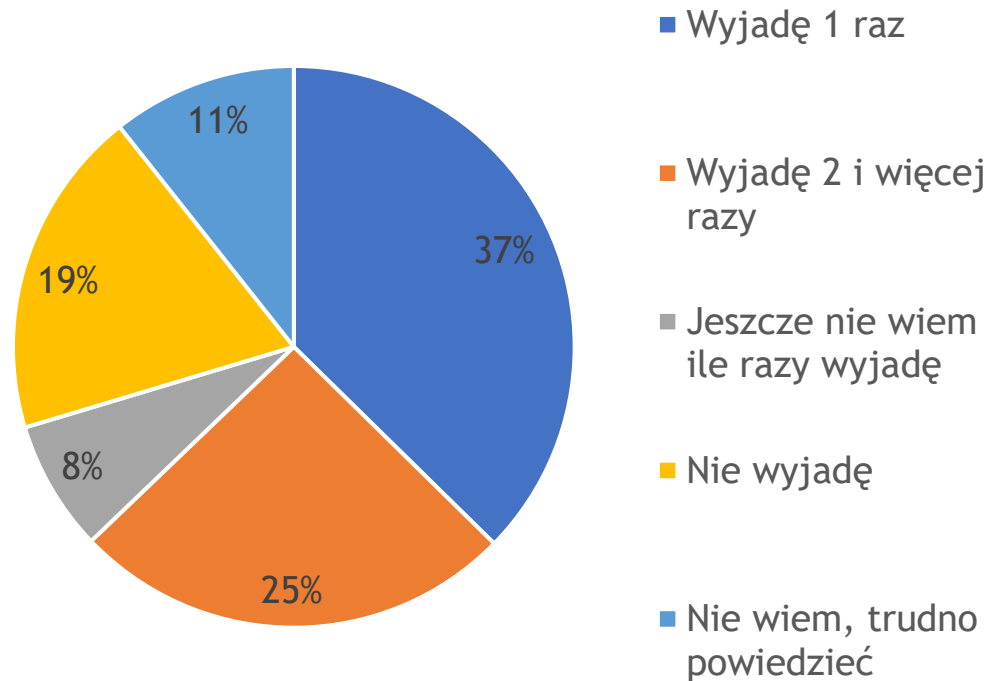
Plany wakacyjne Polaków w sezonie letnim 2024



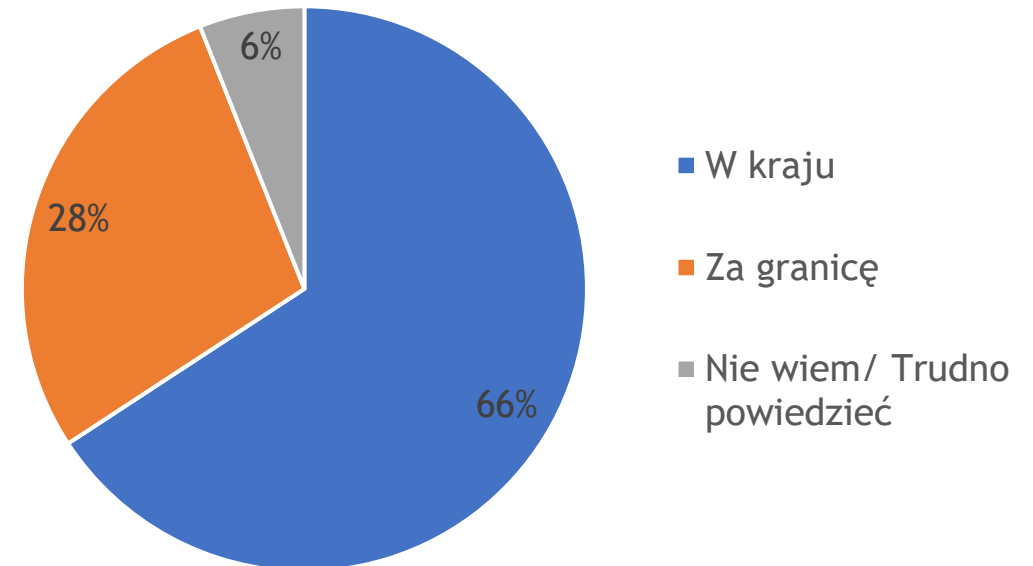
Warszawa, czerwiec 2024

70% Polaków wyjedzie w tym roku na urlop / wakacje

Ile razy planujesz wyjechać?



W kraju czy za granicę?



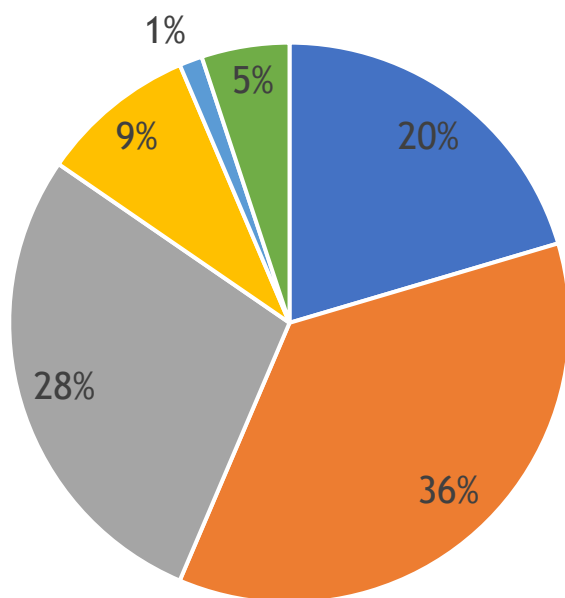
Co piąty Polak nie wyjedzie w tym roku na urlop / wakacje...

Przyczyny braku planów wyjazdowych



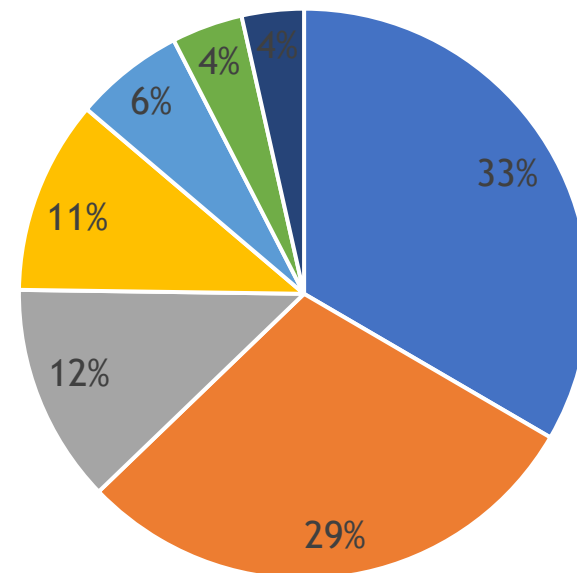
Na ile i z kim wyjeżdżają w wakacje Polacy...

Na ile?



- 1 - 3 noclegi
- 4 - 6 noclegów
- 7 - 10 noclegów
- 11 - 14 noclegów
- 15 i więcej noclegów
- Nie wiem/ Trudno powiedzieć

Z kim?



- Tylko z partnerem/ką
- Z partnerem/ką i dziećmi
- Ze znajomymi / przyjaciółmi
- Sam/a
- Tylko z dziećmi
- Wybieram się z rodzicem/rodzicami/rodzeństwem/innymi członkami rodziny

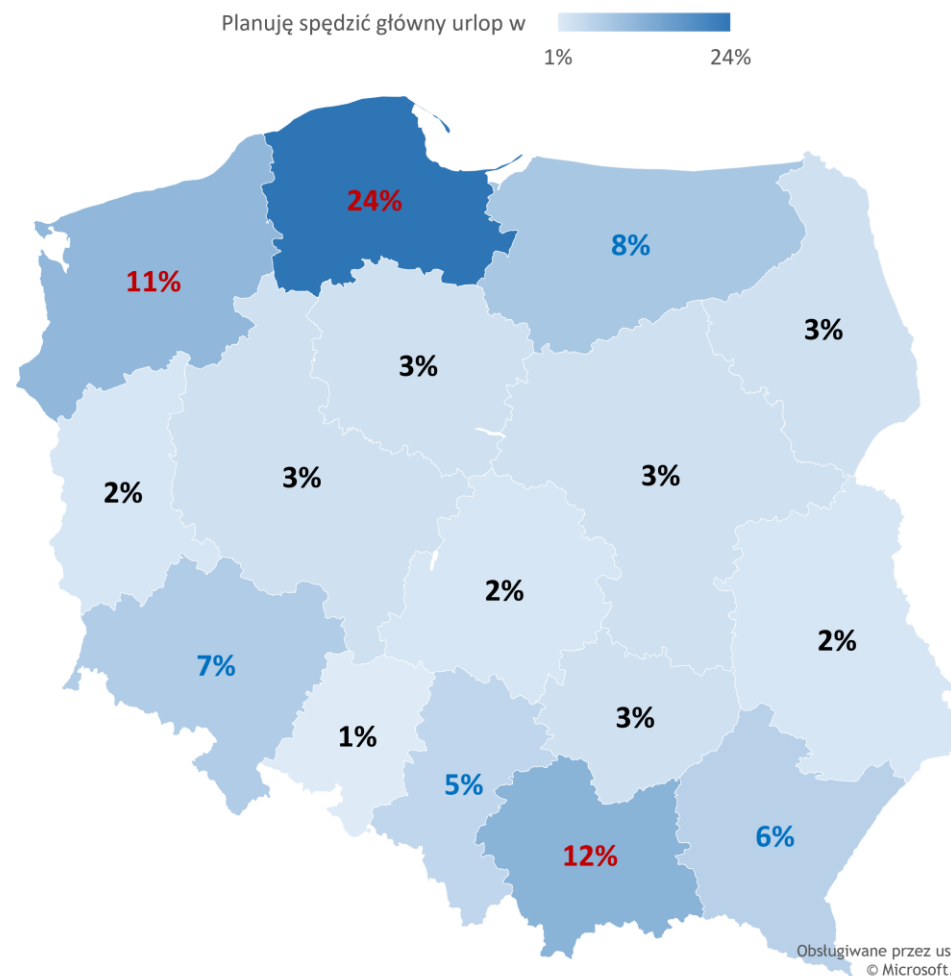
Jeżeli w kraju to...

■ Główny cel wyjazdu

- 59% wypoczynek, relaks (w tym nad morzem)
- 11% zwiedzanie atrakcji
- po 8% odwiedziny u krewnych i znajomych / wspólne spędzanie czasu
- 13% pozostałe

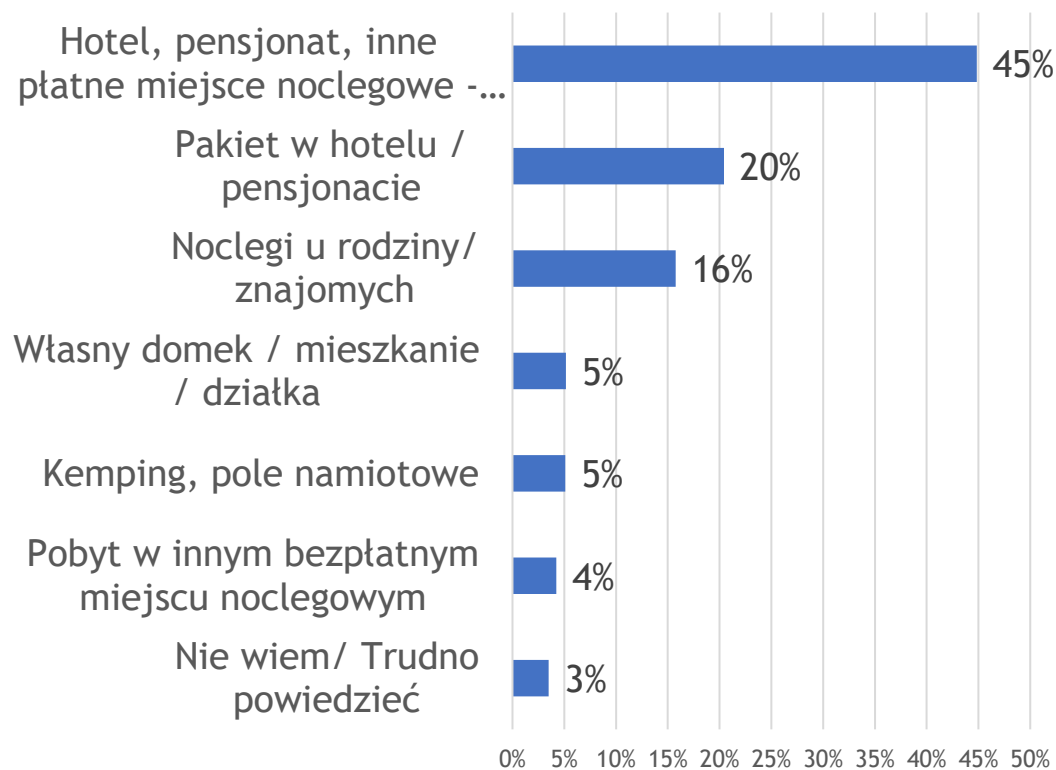
■ Ulubione kierunki

- 36% morze
- 21% góry
- 13% jeziora
- 9% miasta

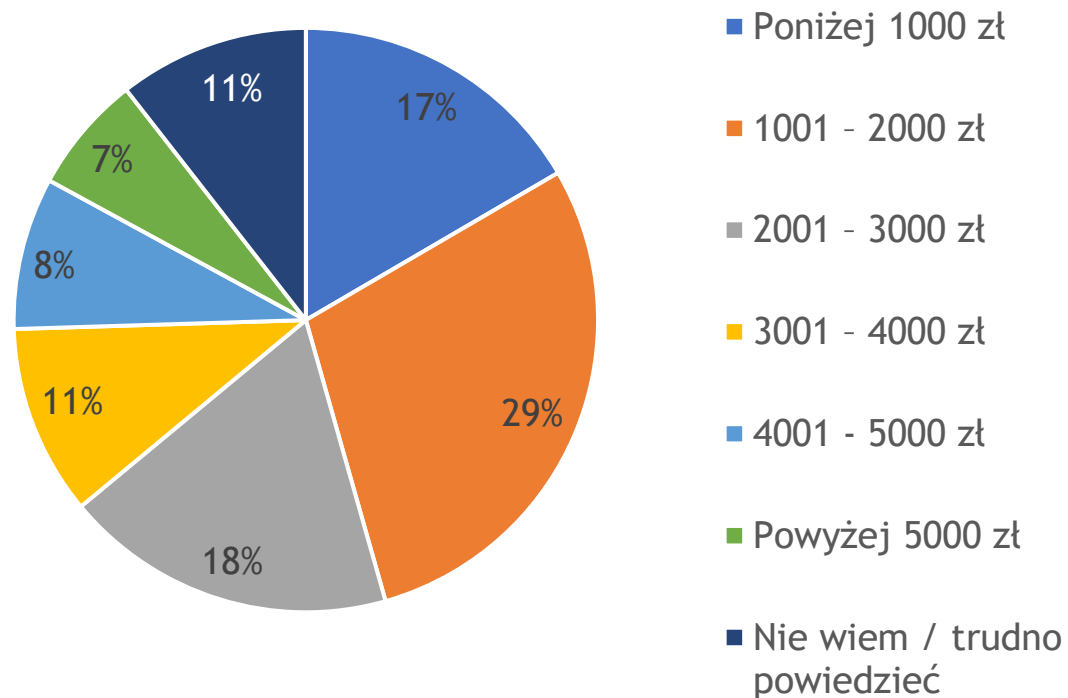


Wyjazdy krajowe - jak i za ile?

Sposób organizacji - rodzaj wykorzystywanej bazy



Planowane wydatki na wyjazd na 1 osobę



Jeżeli za granicę to...

■ Główny cel wyjazdu

- 51% wypoczynek, relaks (w tym nad morzem)
- 20% zwiedzanie atrakcji
- po 7% odwiedziny u krewnych i znajomych / wspólne spędzanie czasu
- 15% pozostałe

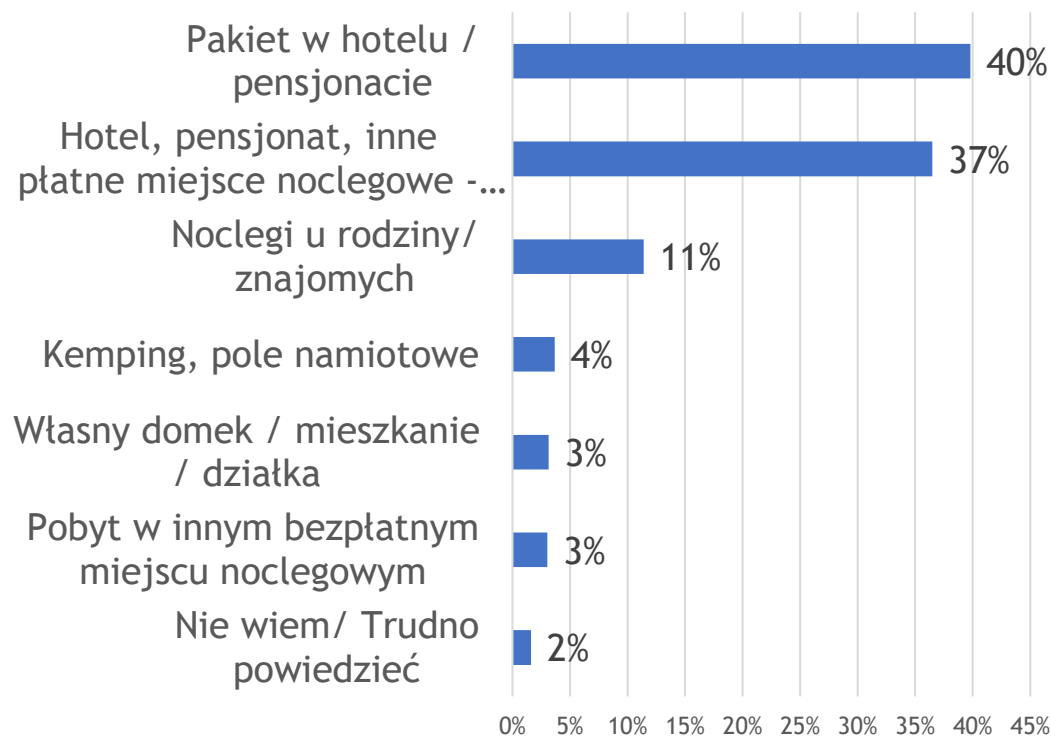
■ Ulubione kierunki

- 56% morze
- 13% miasta
- po 5% blisko natury - lasów i parków / w góry
- 21% pozostałe

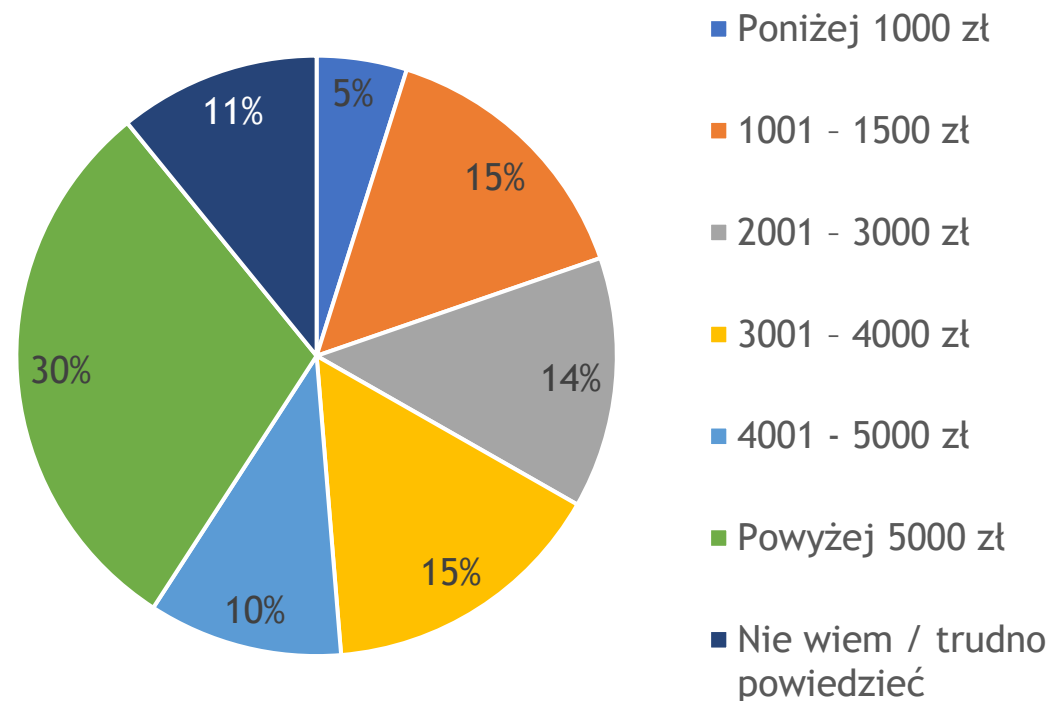


Wyjazdy zagraniczne - jak i za ile?

Sposób organizacji - rodzaj wykorzystywanej bazy



Planowane wydatki na wyjazd na 1 osobę



Jak Polacy podejmują decyzje o kierunkach wyjazdów wakacyjnych?

Jeżeli w kraju, to ze względu na:

- Niepowtarzalną atmosferę - 26%
- *Wolę wypoczywać w Polsce niż za granicą - 23%*
- Bliski i łatwy dojazd - 20%
- Chęć zobaczenia nowego miejsca - 17%
- Brak tłoku - 16%
- Bliskość dzikiej przyrody - 16%
- Zawsze jeżdżę do tego samego miejsca - 15%

Jeżeli za granicę, to ze względu na:

- Gwarancję pogody - 29%
- Chęć zobaczenia nowego miejsca - 27%
- Chęć odwiedzenia konkretnego miejsca - 26%
- *Wyjazd za granicę jest tańszy niż taki sam organizowany w kraju - 24%*
- *Wolę wyjeżdżać za granicę niż jeździć w Polsce - 17%*
- *Wybrałem ofertę all inclusive - 15%*

A jak o wyborze konkretnego obiektu noclegowego?

Wyjeżdżający w kraju:

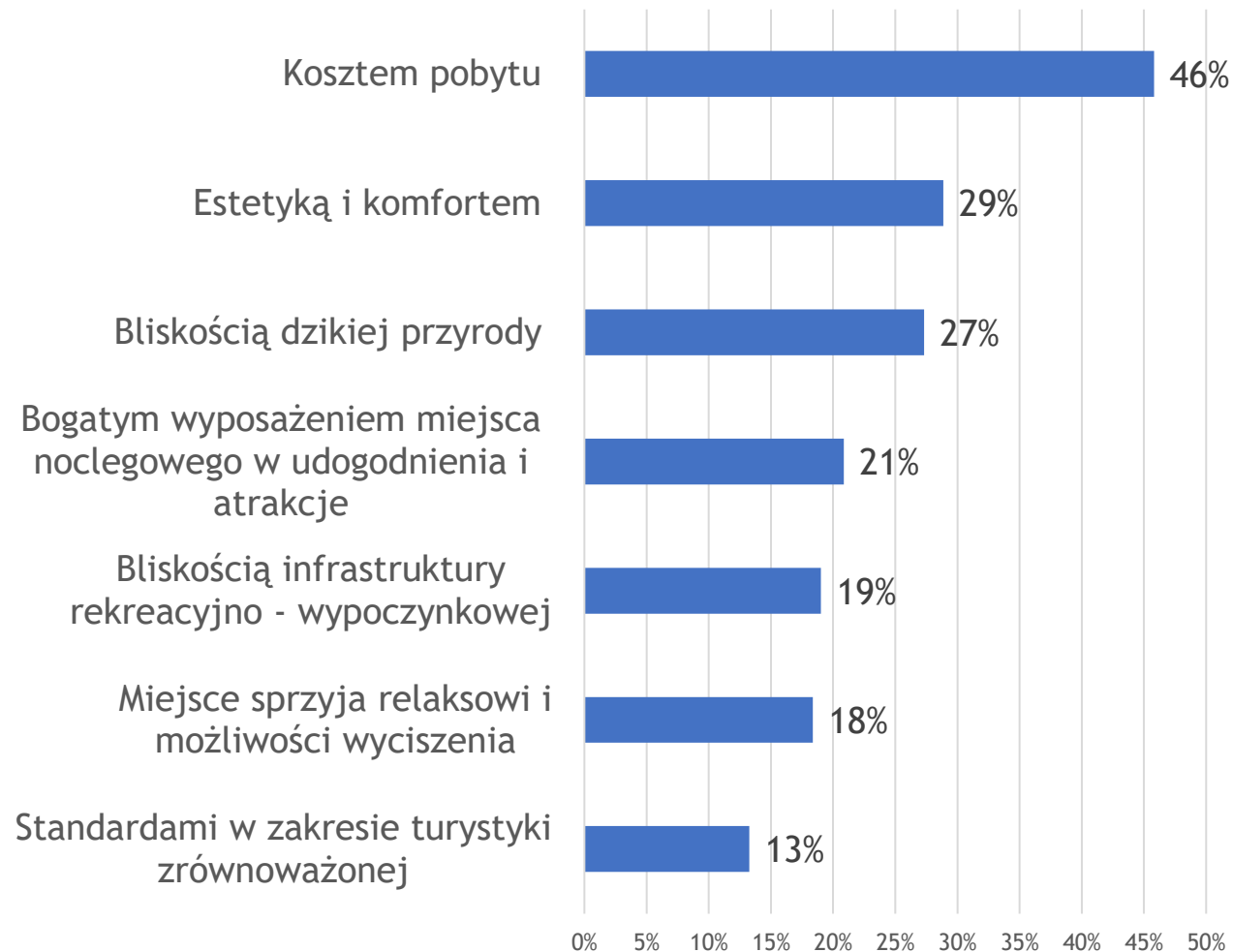
↑ koszt pobytu (47%), bliskość przyrody (31%)

↓ bogate wyposażenie (18%), infrastruktura rekreacyjno - wypoczynkowa (16%), standardy turystyki zrównoważonej (12%)

Wyjeżdżający za granicę:

↑ bogate wyposażenie (27%), infrastruktura rekreacyjno - wypoczynkowa (27%), standardy turystyki zrównoważonej (17%)

↓ koszt pobytu (41%), bliskość przyrody (19%)



Kto wyjedzie na wakacje w kraju, a kto za granicę?

W kraju (66%):

Osoby w średnim wieku i starsze:

- 71% grupy 35-44 lata
- 69% grupy 55-65 lat

Z wykształceniem nie wyższym niż średnie

- 74% z zasadniczym zawodowym
- 70% z podstawowym

Za granicę (28%):

Osoby młodsze:

- 37% grupy 18-24 lata
- 33% grupy 25-34 lata

Z wyższym wykształceniem (37%)

Mieszkańcy największych miast (36%)

Z najwyższymi dochodami

- 41% w grupie 9001-10000 zł netto/gospodarstwo)
- 39% w grupie pow. 10000 zł netto/gospodarstwo

Badanie zrealizowane zostało na zlecenie Polskiej Organizacji Turystycznej przez ARC Rynek i Opinia

metodą CAWI. Próba w badaniu składała się z dwóch części:

- *1) reprezentatywna ogólnopolska próba Polaków w wieku 18-65 lat; wielkość próby: N=1017*
- *2) osoby, które w sezonie letnim planują wyjechać na wyjazd turystyczny / wypoczynkowy z co najmniej jednym noclegiem; N=1021*

Badanie przeprowadzono w terminie 20-29 maja 2024.

Dziękuję za uwagę

Badanie zrealizowane zostało na zlecenie Polskiej Organizacji Turystycznej przez ARC Rynek i Opinia.

Wykorzystano metodą CAWI (Computer Assisted Web Interview).

Próba w badaniu składała się z dwóch części:

- 1) reprezentatywna ogólnopolska próba Polaków w wieku 18-65 lat; wielkość próby: N=1000
- 2) osoby, które w tym roku (2024) planują wyjechać na majówkę; N=1000

Badanie przeprowadzono w terminie 20.05-03.06.2024

